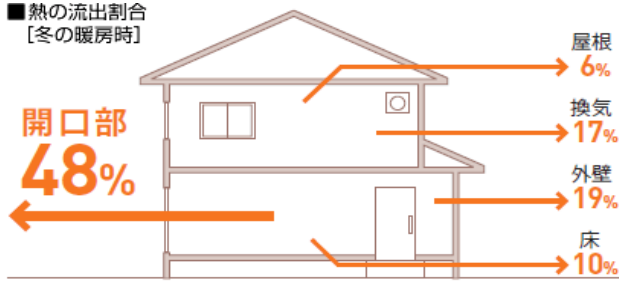


断熱対策で快適生活を！

「暑さ寒さも彼岸まで！」と昔から言われますが地球温暖化による異常気象で年々厳しい気候になって来ていますよね！家の中が冬は「寒い！」と言うことは夏は「暑い！」と言うことなんです。

☆☆いくら我慢しても「寒い時は寒い！」し「暑い時は暑い！」ですよ？我慢しないで快適に暮らしましょう！

☆知っていますか？窓からの熱の流出量は全体の48%もあるんですよ！☆




出典：(社)日本建材産業協会 省エネルギー建材普及センター
「21世紀の住宅には、開口部の断熱を…」より、平成4年省エネ基準で建てた住宅モデルにおける例



<寒さ対策その1> **インラスを取付る！**
今の窓の内側にもう1つの窓(インラス)を取付ます！

<寒さ対策その2> **今の窓ガラスを複層ガラスに取替える！**
今お使いのサッシはそのままでガラスだけを交換します！



*インラスの価格は下の表の中窓で 84,000 円をペンキハウス特価で 58,000 円です！工事費・税込 58,000 円 - 12,000 円相当ポイント = **46,000 円**

*ガラス交換の場合下の表の中窓で 56,000 円をペンキハウス特価で 34,000 円です！工事費・税込 34,000 円 - 4,000 円相当ポイント = **30,000 円**

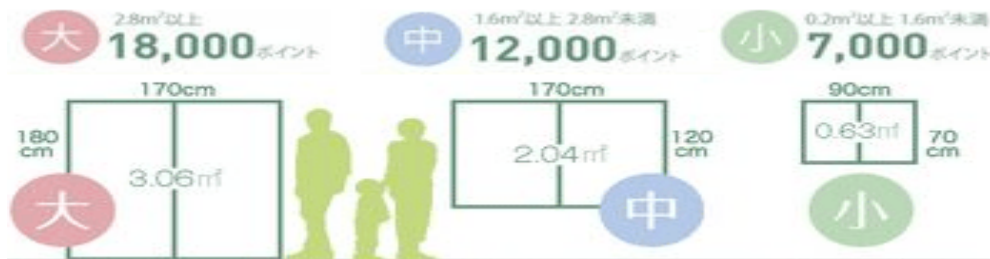
☆☆窓の断熱工事はもちろん、浴室やトイレ、手すり等のバリアフリー工事にもエコポイントが付くので大変お得ですよ！☆☆

上記の商品はシステムと旭硝子の商品です。詳しい事は下記のフリーダイヤルに御相談下さい！

工事をされたお客様は100パーセントの方が大満足です！「もっと早くすればよかった！」、「こんなにエコポイントがもらえるとは思わなかったわ！」、「今まで我慢して損した！」等々、皆様が複層ガラスの効果を実感されていますよ！

今がチャンス！住宅エコポイントをカンタン解説

住宅エコポイントについて



注=インラスまたはサッシを複層に取替えた場合のポイント表です。



☆屋根裏には断熱材を入れると冬は驚くほど快適になりますよ！

見積無料！お問い合わせはフリーダイヤル0120・256・530
トータルリフォームのペンキハウスシゲル

本社 佐賀市鍋島町八戸1402-3 事業所 佐賀市西与賀町厘外855-1